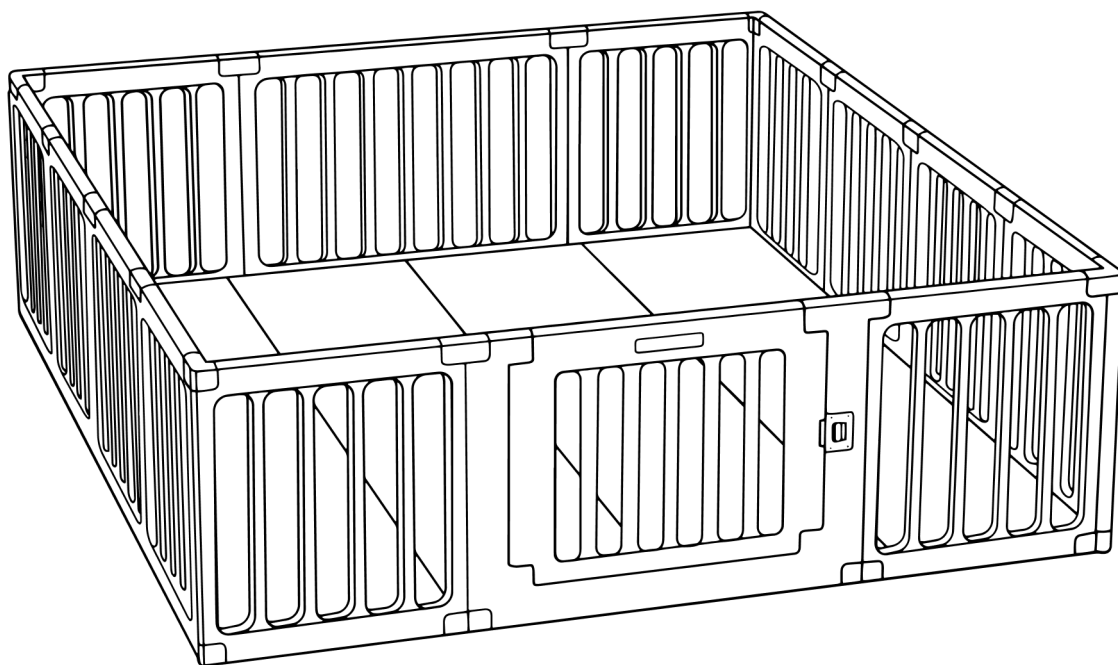


**МАНЕЖ-СТЕЛЛАЖ
UNIX KIDS (2 IN 1) WHITE****ВАЖНО**

Перед использованием устройства внимательно прочитайте инструкцию. Сохраните настоящее руководство для дальнейшего использования.

Характеристики продукта могут отличаться от представленных на фотографиях и могут быть изменены производителем без предварительного уведомления.



Рады приветствовать вас, пользователи продукции **UNIX Kids!**

Мы благодарны, что ваш выбор был остановлен на продукции нашего бренда. Для того чтобы обеспечить вашу максимальную сохранность, команда **UNIX Kids** просит вас с вниманием отнестись к изучению инструкции перед использованием! В случае если инструкция в дальнейшем будет потеряна, её всегда можно найти на официальном сайте.

UNIX Kids заботится о своих покупателях и всегда готов ответить вам на все возникшие вопросы, в том числе и по эксплуатации товара. Для этого достаточно обратиться к продавцу или дилеру, у которого он был приобретен. Уверены, вы с удовольствием будете пользоваться товарами нашего бренда! С брендом **UNIX Kids** вы можете быть уверены, в качестве.

Мы постоянно развиваемся и предлагаем нашим клиентам самые современные и лучшие технологии на рынке. Вся продукция бренда **UNIX Kids** много лет пользуются популярностью не только у взрослых, но и у их детей. Для того, чтобы изучить полный ассортимент продукции, наведите камеру на QR-код и перейдите на наш официальный сайт.



UNIXKIDS.RU



ТЕХНИЧЕСКИЕ ХАРАКТЕРИСТИКИ



Для детей от 1 года



Сделано из ПЭВП



Для использования внутри помещений

ВНИМАНИЕ



Сборка изделия должна осуществляться взрослыми



Перед использованием проверьте наличие и надежность крепления всех деталей



Храните упаковочные материалы в недоступном для детей месте




Не устанавливайте вблизи источников тепла и стеллажей для хранения



Не используйте изделие, если какая-либо его деталь повреждена или отсутствует




Панели



● Средняя X 4



● Малая X 4



● Большая X 4

Угловые крепления

Среднее X 4



A1

(верхнее с силиконовой прокладкой)



B1



A2

(нижнее с силиконовой прокладкой)

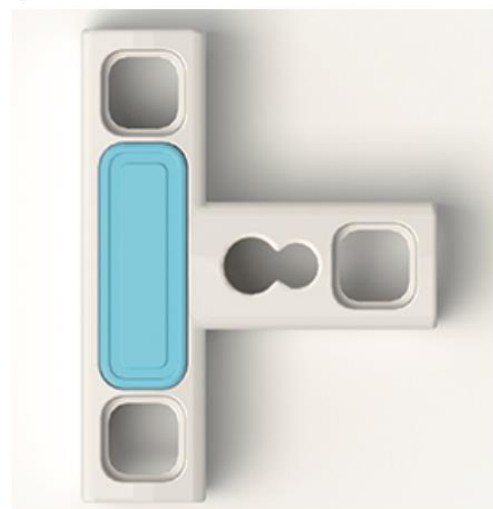


B2


Дополнительное Т-образное крепление для Шкафа




C1



C2



Угловые крепления манежа разделяются на тип А и тип В. Во избежание нежелательных отклонений во внутренней конструкции манежа обязательно устанавливайте их на места в соответствии с приведенной выше схемой.





**Развивайтесь
вместе с *UNIX* *KIDS***